

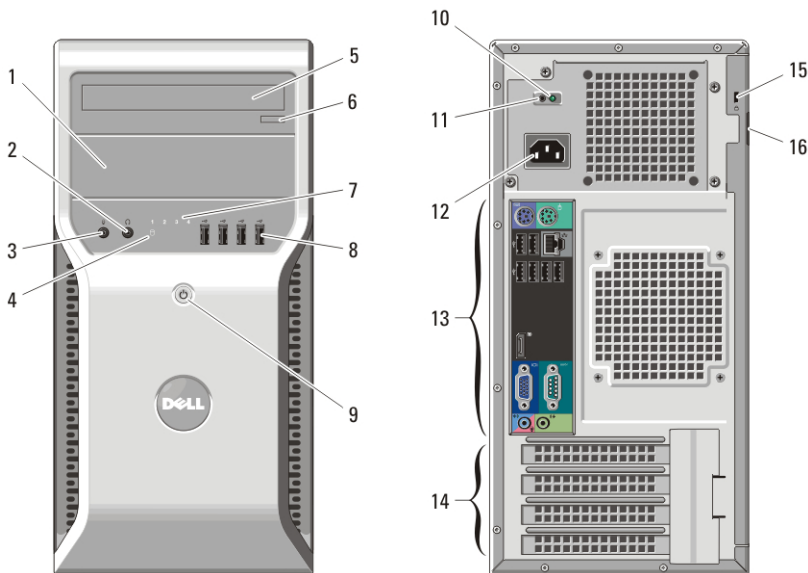
Dell Precision T1600

Konfiguracja i funkcje komputera

Informacja o ostrzeżeniach

 **PRZESTROGA:** Napis **OSTRZEŻENIE** informuje o sytuacjach, w których występuje ryzyko uszkodzenia sprzętu, obrażeń ciała lub śmierci.

Widok z przodu i z tyłu



Rysunek 1. Widok z przodu i z tyłu

1. wnęka na napęd dysków optycznych
2. złącze słuchawek
3. złącze mikrofonu
4. lampka aktywności dysku twardego
5. napęd dysków optycznych (opcjonalny)
6. przycisk wysuwania tacy napędu dysków optycznych
7. lampki diagnostyczne (4)
8. złącza USB 2.0 (4)
9. przycisk zasilania, lampka zasilania
10. lampka diagnostyczna zasilania
11. przycisk diagnostyki zasilania

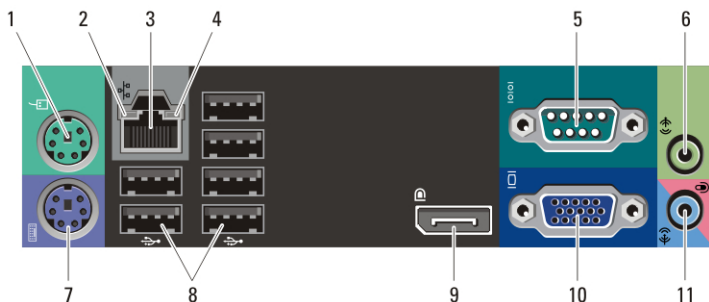


ODONXNA02

Model regulacji Regulatory Model: D09M
2011 – 05

- | | |
|---------------------------------|------------------------------------|
| 12. złącze zasilania | 15. gniazdo linki zabezpieczającej |
| 13. złącza na panelu tylnym | 16. ucho kłódki |
| 14. gniazda kart rozszerzeń (4) | |

Panel tylny



Rysunek 2. Widok panelu tylnego

- | | |
|-------------------------------|--|
| 1. złącze myszy | 7. złącze klawiatury |
| 2. lampka integralności łącza | 8. złącza USB (6) |
| 3. złącze sieciowe | 9. złącze DisplayPort |
| 4. lampka aktywności sieci | 10. złącze VGA |
| 5. złącze szeregowo | 11. złącze wejścia liniowego/mikrofonu |
| 6. złącze wyjścia liniowego | |

Szybka konfiguracja

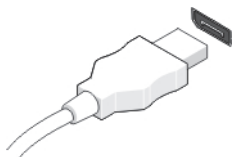


PRZESTROGA: Before you begin any of the procedures in this section, read the safety information that shipped with your computer. For additional best practices information, see www.dell.com/regulatory_compliance.

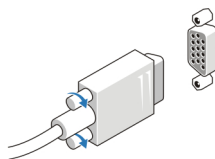


UWAGA: Some devices may not be included if you did not order them.

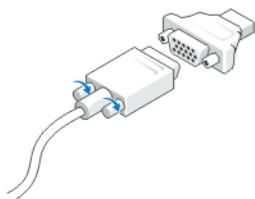
1. Podłącz monitor jednym z następujących kabli:



Rysunek 3. Kabel DisplayPort



Rysunek 4. Karta VGA



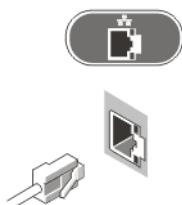
Rysunek 5. Przejściówka VGA-DisplayPort

2. Podłącz klawiaturę lub mysz USB (opcjonalnie).



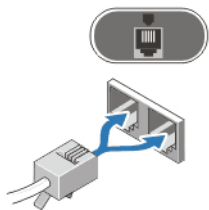
Rysunek 6. Podłączanie urządzeń USB

3. Podłącz kabel sieciowy (opcjonalnie).



Rysunek 7. Połączenie sieciowe

4. Podłącz modem (opcjonalnie).



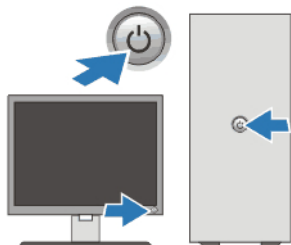
Rysunek 8. Podłączanie modemu

5. Podłącz kabel zasilania.



Rysunek 9. Podłączanie zasilania

6. Naciśnij przyciski zasilania monitora i komputera.



Rysunek 10. Włączanie zasilania

Dane techniczne



UWAGA: The following specifications are only those required by law to ship with your computer. For a complete and current listing of the specifications for your computer, go to support.dell.com.

Informacje o systemie

Mikroukład Intel C206

Procesor

Procesor

- Intel Core i-series
- Intel Xeon E3–1200 series

Grafika

Standard grafiki:

Zintegrowana Intel HD Graphics 2000/3000

Autonomiczna Karta graficzna PCI Express x16

Zintegrowana pamięć grafiki Do 1,7 GB współużytkowanej pamięci wideo (Microsoft Windows Vista i Windows 7)

Pamięć

Złącze modułu pamięci cztery gniazda DIMM

Pojemność modułów pamięci 1 GB, 2 GB i 4 GB

Typ DDR3, 1333 MHz, z korekcją błędów ECC lub bez niej

Minimalna pojemność pamięci 1 GB

Maksymalna pojemność pamięci 32 GB

Napędy

Dostępne z zewnątrz:

Wnęki na napędy 5,25" dwie

Dostępne od wewnątrz:

Wnęki na dyski SATA 3,5" dwie

Wnęki na dyski SATA 2,5" cztery

Wskaźniki i lampki diagnostyczne

lampka przycisku zasilania	<p>Światło niebieskie: ciągłe niebieskie światło sygnalizuje włączenie urządzenia; przerywane niebieskie światło sygnalizuje stan uśpienia komputera.</p> <p>Światło pomarańczowe: ciągłe pomarańczowe światło przy niemożności uruchomienia komputera sygnalizuje problem z płytą systemową lub zasilaczem. Przerywane pomarańczowe światło sygnalizuje problem z płytą systemową.</p>
lampka aktywności napędu	Światło niebieskie: ciągłe niebieskie światło wskazuje, że komputer odczytuje dane lub zapisuje dane na dysku twardej.
lampki diagnostyczne	Cztery lampki umieszczone na panelu przednim komputera. Więcej informacji o lampkach diagnostycznych zawiera <i>Instrukcja serwisowa</i> , dostępna w witrynie pomocy technicznej firmy Dell pod adresem support.dell.com/manuals .

Zasilanie

Bateria pastylkowa	litowa bateria pastylkowa 3 V CR2032
Napięcie	prąd przemienny 100–240 V, 50 Hz–60 Hz, 5,0 A
Moc	265 W/320 W
Maksymalne rozpraszanie ciepła	1390 BTU/h



UWAGA: Heat dissipation is calculated by using the power supply wattage rating.

Wymiary i masa

Wysokość	360 mm (14,17")
Szerokość	175 mm (6,89")
Głębokość	431,5 mm (16,99")

Wymiary i masa

Masa (minimalna) 8,30 kg (18,30 funta)

Środowisko pracy

Temperatura:

Podczas pracy 10 °C do 35 °C (50 °F do 95 °F)

Podczas przechowywania -40 °C do 65 °C (-40 °F do 149 °F)

Wilgotność względna 20% do 80% (bez kondensacji)

Wysokość n.p.m.:

Podczas pracy -15,2 do 3048 m (-50 do 10 000 stóp)

Podczas przechowywania -15,2 do 10 668 m (-50 do 35 000 stóp)

Poziom zanieczyszczeń w powietrzu G2 lub niższy wg normy ISA-S71.04-1985

Dodatkowe informacje i zasoby

W dostarczonych z komputerem dokumentach dotyczących bezpieczeństwa i przepisów prawnych oraz w witrynie poświęconej zgodności z przepisami, pod adresem www.dell.com/regulatory_compliance, można znaleźć szczegółowe informacje na następujące tematy:

- Zalecenia dotyczące bezpieczeństwa
- Certyfikaty i przepisy prawne
- Ergonomia

W witrynie www.dell.com można znaleźć dodatkowe informacje na następujące tematy:

- Gwarancja
- Warunki sprzedaży (tylko w Stanach Zjednoczonych)
- Umowa licencyjna dla użytkownika końcowego

Informacje zawarte w tym dokumencie mogą ulec zmianie bez uprzedzenia.

© 2011 Dell Inc. Wszelkie prawa zastrzeżone.

Powielanie dokumentu w jakikolwiek sposób bez pisemnej zgody firmy Dell Inc. jest surowo zabronione.

Znaki towarowe użyte w niniejszym tekście: nazwa Dell™, logo DELL, Dell Precision™, Precision ON™, ExpressCharge™, Latitude™, Latitude ON™, OptiPlex™, Vostro™ oraz Wi-Fi Catcher™ są znakami towarowymi należącymi do firmy Dell Inc. Intel®, Pentium®, Xeon®, Core™, Atom™, Centrino® oraz Celeron® są zastrzeżonymi znakami towarowymi należącymi do firmy Intel Corporation w Stanach Zjednoczonych i innych krajach. AMD® jest zastrzeżonym znakiem towarowym, a AMD Opteron™, AMD Phenom™, AMD Sempron™, AMD Athlon™, ATI Radeon™, oraz ATI FirePro™ są znakami towarowymi należącymi do firmy Advanced Micro Devices, Inc. Microsoft®, Windows®, MS-DOS®, Windows Vista® oraz klawisz startowy Windows Vista oraz Office Outlook® są znakami towarowymi lub zastrzeżonymi znakami towarowymi należącymi do firmy Microsoft Corporation w Stanach Zjednoczonych i/ lub innych krajach. Blu-ray Disc™ jest znakiem towarowym należącym do firmy Blu-ray Disc Association (BDA) i jest używany na zasadzie licencji odnośnie dysków i odtwarzaczy. Słowo Bluetooth® jest zastrzeżonym znakiem towarowym należącym do firmy Bluetooth® SIG, Inc., używanym przez firmę Dell Inc. na zasadzie licencji. Wi-Fi® jest zastrzeżonym znakiem towarowym należącym do firmy Wireless Ethernet Compatibility Alliance, Inc.

Inne znaki towarowe oraz nazwy handlowe mogą zostać wykorzystane w niniejszej publikacji w odniesieniu do innych jednostek określających oznaczenia i nazwy swoich produktów, firma Dell Inc. nie rości sobie żadnych praw do znaków towarowych i nazw handlowych niebędących jej własnością.